

# Fundo Soberano de Angola

RELATÓRIO TRIMESTRAL DE ACTIVIDADES  
PERÍODO: Julho de 2014 – Setembro de 2014



## ÍNDICE

INTRODUÇÃO.....	2
A. VALOR ACTUAL LÍQUIDO DA CARTEIRA .....	3
B. COMPOSIÇÃO DA CARTEIRA POR CLASSES DE ACTIVOS.....	3
C. PARTICIPAÇÕES COM ALTO E BAIXO DESEMPENHO .....	3
D. CLASSIFICAÇÃO DO RISCO DOS ACTIVOS DE RENDA FIXA.....	3
E. BALANCETE TRIMESTRAL .....	4



## INTRODUÇÃO

O presente relatório está elaborado em conformidade com o disposto no número 4º, do Artigo 6º (Prestação de Informação), do III capítulo do anexo do Decreto Presidencial 108/13 de 28 de Junho. É compilado pelo mesmo o balanço resultante das actividades de investimento realizadas durante o 3º Trimestre de 2014 pelo Fundo Soberano de Angola, designado adiante por Fundo ou FSDEA.

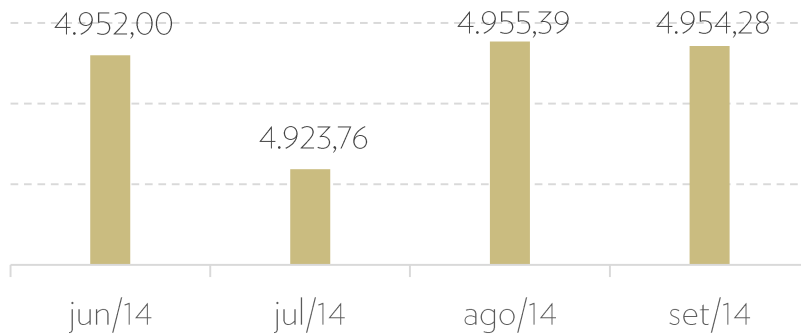
Devido ao facto da operação e investimento do Fundo ser efectuada em dólares norte-americanos, conforme estipulado pelo artigo 9º da adenda ao Decreto Presidencial 107/13 de 28 de Junho, os valores apresentam-se em dólares norte-americanos. Contudo, adopta-se a taxa de câmbio de referência anual do Banco Nacional de Angola, que equivale USD 1 à AOA 978, como referência para as despesas realizadas em Kwanzas.

Nos termos do disposto na alínea b) do 2º parágrafo do 5º artigo do Decreto Presidencial 48/11 de 9 de Março, são deduzidas do valor da carteira, apresentado pelo presente, todas despesas executadas no âmbito da implementação do plano de actividades e orçamento anual do FSDEA.

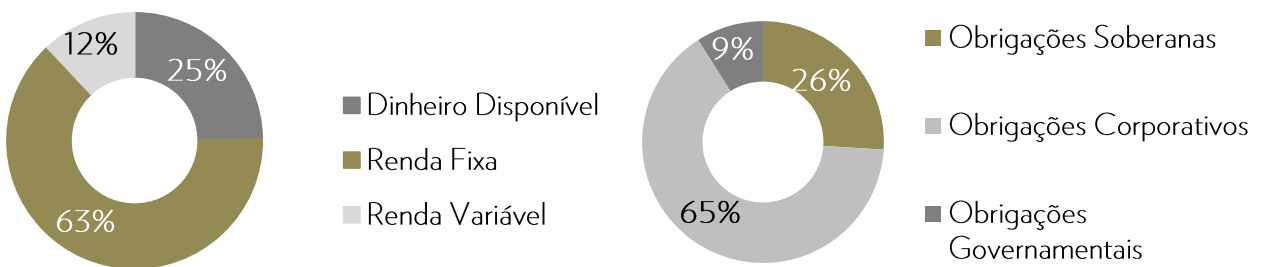
As informações apresentadas pelo presente são baseadas em registos provisórios de monitorização da actividade do FSDEA, que devem ser sujeitos a confirmação final do Conselho de Administração do Fundo e a um processo de auditoria profissional e independente no fim do exercício corrente. Por este motivo desautoriza-se a sua referência e aplicação parcial ou integral a trabalhos de natureza comercial, académica, informativa e diversa.



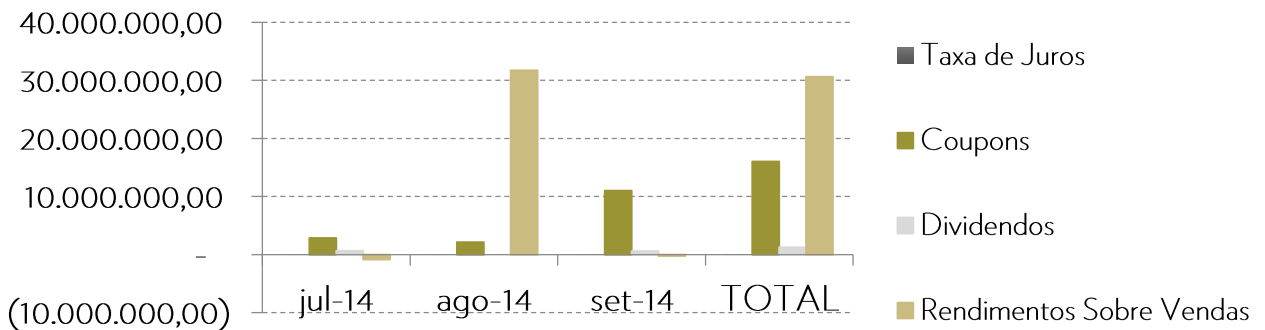
## A. VALOR ACTUAL LÍQUIDO DA CARTEIRA (EM MILHÕES DE USD)



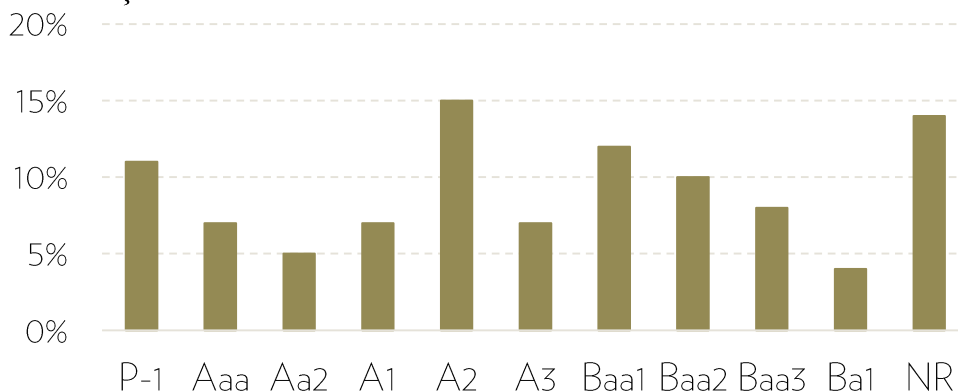
## B. COMPOSIÇÃO DA CARTEIRA POR CLASSES DE ACTIVOS



## C. PARTICIPAÇÕES COM ALTO E BAIXO DESEMPENHO (EM USD)



## D. CLASSIFICAÇÃO DO RISCO DOS ACTIVOS DE RENDA FIXA PELA MOODY'S



## E. BALANCETE TRIMESTRAL (30/Set-2014)

	Saldo Anterior (USD)	Débito (USD)	Crédito (USD)	Saldo Actual (USD)
<b>1 ACTIVO</b>	<b>3.657.155.298</b>	<b>17.530.799.743</b>	<b>15.659.660.056</b>	<b>5.528.294.984</b>
1.10 Disponibilidades	2.342.964.682	9.965.036.282	11.097.207.099	1.210.793.864
1.10.10 Caixa	12.428	297.613	303.591	6.450
1.10.30 Disponibilidades em Instituições Financeiras	2.342.952.254	9.964.738.668	11.096.903.508	1.210.787.414
1.20 Aplicações de Liquidez	300.016.102	13.499.420	313.515.522	-
1.30 Títulos e Valores Mobiliários	399.999.764	7.048.925.955	3.744.052.276	3.704.873.443
1.40 Instrumentos Financeiros Derivados	-	-	-	-
1.50 Créditos no Sistema de Pagamentos	-	-	-	-
1.60 Operações Cambiais	-	-	-	-
1.70 Créditos	-	-	-	-
1.80 Outros Valores	220.548	502.182.194	500.933.284	1.469.458
1.85 Inventários Comerciais e Industriais e adiantamentos a fornecedores	-	27.401	4.399	23.002
1.90 Imobilizações	613.954.201	1.128.492	3.947.476	611.135.218
<b>2 PASSIVO</b>	<b>-5.369.629</b>	<b>118.853.411</b>	<b>723.770.117</b>	<b>-610.286.336</b>
2.10 Depósitos	-	-	-	-
2.20 Captações para Liquidez	-	-	-	-
2.30 Captações com Títulos e Valores Mobiliários	-	-	-	-
2.40 Instrumentos Financeiros Derivados	-	-	-	-
2.50 Obrigações no Sistema de Pagamentos	-	-	-	-
2.60 Operações Cambiais	-	-	-	-
2.70 Outras Captações	-	-	-	-
2.80 Outras Obrigações	-5.369.629	118.853.411	723.770.117	-610.286.336
2.90 Provisões para Responsabilidades Prováveis	-	-	-	-
<b>4 FUNDOS PRÓPRIOS</b>	<b>-3.651.785.668</b>	<b>-</b>	<b>1.350.000.000</b>	<b>-5.001.785.668</b>
4.10 Capital Social	-	-	-	-
4.20 Reserva de Actualização Monetária do Capital Social	-	-	-	-
4.30 Reservas e Fundos	-3.695.797.846	-	1.350.000.000	-5.045.797.846
4.40 Resultados Potenciais	-	-	-	-
4.50 Resultados Transitados	44.012.178	-	-	44.012.178
4.60 (-) Dividendos Antecipados	-	-	-	-
4.70 Resultado da Alteração de Critérios Contabilísticos	-	-	-	-
4.80 (-) Acções ou Quotas Próprias em Tesouraria	-	-	-	-
<b>5 RESULTADOS</b>	<b>-</b>	<b>174.956.588</b>	<b>91.179.568</b>	<b>83.777.020</b>
5.10 Resultado Operacional	-	174.073.672	91.179.070	82.894.602
5.20 Resultado Não Operacional	-	882.916	498	882.418
5.30 Encargos Sobre o Resultado Corrente	-	-	-	-
<b>ACTIVO + PASSIVO + FUNDOS PRÓPRIOS + RESULTADOS</b>	<b>0</b>	<b>17.824.609.741</b>	<b>17.824.609.741</b>	<b>-</b>